

Aşağıdaki tabloda BIST 30 şirketlerinin son üç aylık yabancı takas oranlarını, oran değişimlerini, bu dönemki en düşük ve en yüksek yabancı takas oranlarını ve ilgili tarihlere dair fiyatlar ile yabancı yatırımcıların son dönem aktivitelerini görebilirsiniz.

Tablodaki verilere baktığımızda, yüksek yabancı takas oranına karşın SASA,KOZAA,DOHOL,EREGL ve ARCLK hisselerinde son dönemde yabancıların pozisyon azaltması, KCHOL,PGSUS ve PETKM hisselerinde ise pozisyon artışı dikkat çekiyor.

XU030 Yabancı Takas Oranları (YTO), Son 3 Ay

17 Eylül 2021 Cuma işlemleri sonucu oluşan,
21 Eylül 2021 Salı takas verileri kullanılmıştır.

Kod	Son Fiyat	Son Yab. Tks. Oranı	Δ (Oran, bp)			Son 3 Ay En Yüksek / En Düşük Yabancı Takas Oranı(YTO)	Δ (Oran, bp)	Tks.Tarihi ve YTO Eğilimi	Fiyat (T-2)	Δ (Fiyat,%)	Yabancı Aksiyonu
			1 hafta	1 ay	3 ay						
TCELL	15.50	85.38	-7	24	189	En Düşük 83.49 En Yüksek 85.57	189 -19	21/06/2021 03/09/2021	16.23 16.44	-4.5 -5.7	Son Dönemde Satıcılar
KCHOL	22.96	71.71	57	84	614	En Düşük 65.56 En Yüksek 71.71	615 0	22/06/2021 21/09/2021	18.25 23.50	25.8 -2.3	Son Dönemde Alıcılar
FROTO	163.80	65.41	-46	-23	-236	En Düşük 64.08 En Yüksek 68.43	133 -302	01/09/2021 26/07/2021	168.80 169.90	-3.0 -3.6	Dengeli
SAHOL	9.72	60.79	-4	25	462	En Düşük 55.71 En Yüksek 61.06	508 -27	25/06/2021 17/09/2021	9.28 9.74	4.7 -0.2	Dengeli
BIMAS	68.05	58.98	1	65	276	En Düşük 56.18 En Yüksek 59.03	280 -5	22/06/2021 06/09/2021	63.50 72.30	7.2 -5.9	Alıcılar
GARAN	9.18	57.22	6	30	525	En Düşük 51.97 En Yüksek 58.41	525 -120	21/06/2021 02/09/2021	8.19 9.88	12.1 -7.1	Dengeli
AKBNK	5.38	54.27	3	-65	153	En Düşük 52.74 En Yüksek 55.16	153 -89	21/06/2021 02/09/2021	5.26 5.89	2.3 -8.7	Dengeli
TTKOM	7.08	48.12	62	451	125	En Düşük 40.01 En Yüksek 48.25	811 -13	11/08/2021 17/09/2021	6.73 7.21	5.2 -1.8	Alıcılar
TAVHL	24.04	45.91	-23	-287	-459	En Düşük 45.82 En Yüksek 51.54	9 -563	17/09/2021 01/07/2021	22.38 24.02	7.4 0.1	Dengeli
ARCLK	31.70	41.23	-79	-556	-876	En Düşük 41.23 En Yüksek 51.83	0 -1,060	21/09/2021 02/08/2021	31.90 33.46	-0.6 -5.3	Satıcılar
TUPRS	109.10	37.98	279	297	230	En Düşük 33.13 En Yüksek 38.01	485 -3	16/08/2021 20/09/2021	98.30 108.10	11.0 0.9	Son Dönemde Alıcılar
EREGL	16.44	34.44	-25	-109	-96	En Düşük 34.44 En Yüksek 36.36	0 -192	21/09/2021 02/08/2021	17.04 20.00	-3.5 -17.8	Dengeli
ISCTR	5.19	33.29	-51	-228	-86	En Düşük 32.97 En Yüksek 35.57	32 -228	28/07/2021 20/08/2021	5.07 5.65	2.4 -8.1	Son Dönemde Satıcılar
SISE	8.23	32.79	-17	156	377	En Düşük 26.04 En Yüksek 33.19	675 -40	06/08/2021 10/09/2021	7.80 8.59	5.5 -4.2	Dengeli
ASELS	14.84	31.32	-56	-68	291	En Düşük 28.23 En Yüksek 32.53	309 -122	26/07/2021 10/08/2021	14.46 15.97	2.6 -7.1	Son Dönemde Satıcılar
PGSUS	70.40	31.23	225	226	64	En Düşük 27.80 En Yüksek 31.23	343 0	06/08/2021 21/09/2021	67.55 70.50	4.2 -0.1	Dengeli
PETKM	6.14	25.86	152	365	131	En Düşük 22.06 En Yüksek 25.86	380 0	26/08/2021 21/09/2021	6.04 6.23	1.7 -1.4	Son Dönemde Alıcılar
DOHOL	2.47	25.07	-105	-232	-458	En Düşük 25.07 En Yüksek 30.54	0 -547	21/09/2021 25/06/2021	2.52 2.97	-2.0 -16.8	Dengeli
EKGYO	1.77	25.00	-19	220	158	En Düşük 22.80 En Yüksek 26.91	220 -190	20/08/2021 23/06/2021	1.84 2.13	-3.8 -16.9	Dengeli
KRDMD	6.51	23.54	-58	-271	-455	En Düşük 23.18 En Yüksek 28.09	36 -455	16/09/2021 21/06/2021	7.07 7.17	-7.9 -9.2	Dengeli
THYAO	13.05	22.74	170	401	-675	En Düşük 18.54 En Yüksek 29.50	420 -675	23/08/2021 21/06/2021	12.19 14.66	7.1 -11.0	Dengeli
KOZAA	14.23	21.87	-173	-81	-192	En Düşük 21.87 En Yüksek 24.61	0 -273	21/09/2021 15/09/2021	14.44 16.21	-1.5 -12.2	Dengeli
KOZAL	94.05	21.52	-158	-385	-469	En Düşük 21.47 En Yüksek 29.57	5 -805	20/09/2021 29/07/2021	94.85 104.80	-0.8 -10.3	Son Dönemde Satıcılar
TKFEN	13.93	20.13	-23	37	-165	En Düşük 19.55 En Yüksek 22.79	58 -266	17/08/2021 07/07/2021	14.54 14.93	-4.2 -6.7	Dengeli
YKBNK	2.39	12.63	25	-149	81	En Düşük 11.07 En Yüksek 14.15	156 -152	30/07/2021 19/08/2021	2.26 2.60	5.8 -8.1	Dengeli
VESTL	28.10	11.58	-3	-108	15	En Düşük 11.43 En Yüksek 12.69	15 -110	21/06/2021 19/08/2021	26.87 29.82	4.6 -5.8	Son Dönemde Satıcılar
GUBRF	48.14	6.55	-45	-13	-166	En Düşük 6.45 En Yüksek 8.27	10 -172	01/09/2021 28/06/2021	50.20 57.80	-4.1 -16.7	Son Dönemde Satıcılar
VAKBN	3.40	4.09	-9	-74	-41	En Düşük 3.62 En Yüksek 5.03	47 -95	30/07/2021 26/08/2021	3.40 3.59	0.0 -5.3	Son Dönemde Satıcılar
SASA	26.28	3.79	-49	-106	-62	En Düşük 3.79 En Yüksek 6.44	0 -266	21/09/2021 24/06/2021	26.78 32.12	-1.9 -18.2	Son Dönemde Satıcılar

- * Yabancıların görece daha çok tercih ettikleri (yabancı takas oranı yüksek) hisseler
- * Yabancıların görece daha az tercih ettikleri (yabancı takas oranı düşük) hisseler

BIST 100 Şirketlerinin periyodik yabancı takas oranı değişimleri

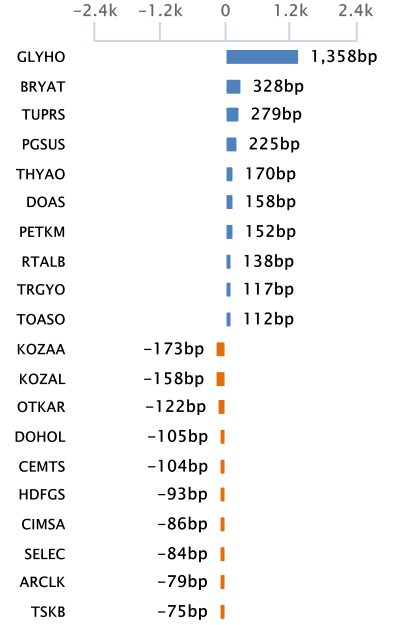
Aşağıdaki tabloda BIST 100 şirketlerinin son bir hafta, iki hafta, bir ay, üç ay ve altı aylık dönemlerde yabancı takas oranlarındaki değişimleri takası en çok artan ve azalan ilk on şirket bazında görebilirsiniz.

RTALB son 6 Aylık dönemde yabancı takas oranında devam eden düzenli artış ile ;**ARCLK** ise son 6 Aylık dönemde yabancı takas oranında devam eden düzenli azalış ile dikkat çekmektedir.

YABANCI TAKAS ORANI EN ÇOK ARTAN İLK 10 HİSSE (BIST - 100, bp)

	Haftalık	2 Haftalık	Aylık	3 Aylık	6 Aylık
1	GLYHO 1,358 bp	GLYHO 1,294 bp	GLYHO 1,292 bp	TOASO 763 bp	ISMEN 813 bp
2	BRYAT 328 bp	BRYAT 369 bp	RTALB 519 bp	KCHOL 614 bp	TCELL 693 bp
3	TUPRS 279 bp	TUPRS 308 bp	DOAS 472 bp	GARAN 525 bp	AKSA 604 bp
4	PGSUS 225 bp	DOAS 277 bp	BRYAT 467 bp	RTALB 511 bp	SISE 594 bp
5	THYAO 170 bp	TOASO 228 bp	TTKOM 451 bp	AKSA 494 bp	RTALB 514 bp
6	DOAS 158 bp	PETKM 221 bp	THYAO 401 bp	SAHOL 462 bp	BRYAT 400 bp
7	PETKM 152 bp	THYAO 169 bp	PETKM 365 bp	SOKM 381 bp	SOKM 333 bp
8	RTALB 138 bp	RTALB 164 bp	TUPRS 297 bp	SISE 377 bp	HEKTS 326 bp
9	TRGYO 117 bp	AKSA 143 bp	AKSA 267 bp	ENJSA 375 bp	AEFES 288 bp
10	TOASO 112 bp	PGSUS 134 bp	PGSUS 226 bp	ISMEN 315 bp	EREGL 272 bp

Haftalık Yabancı Takas Değişimleri

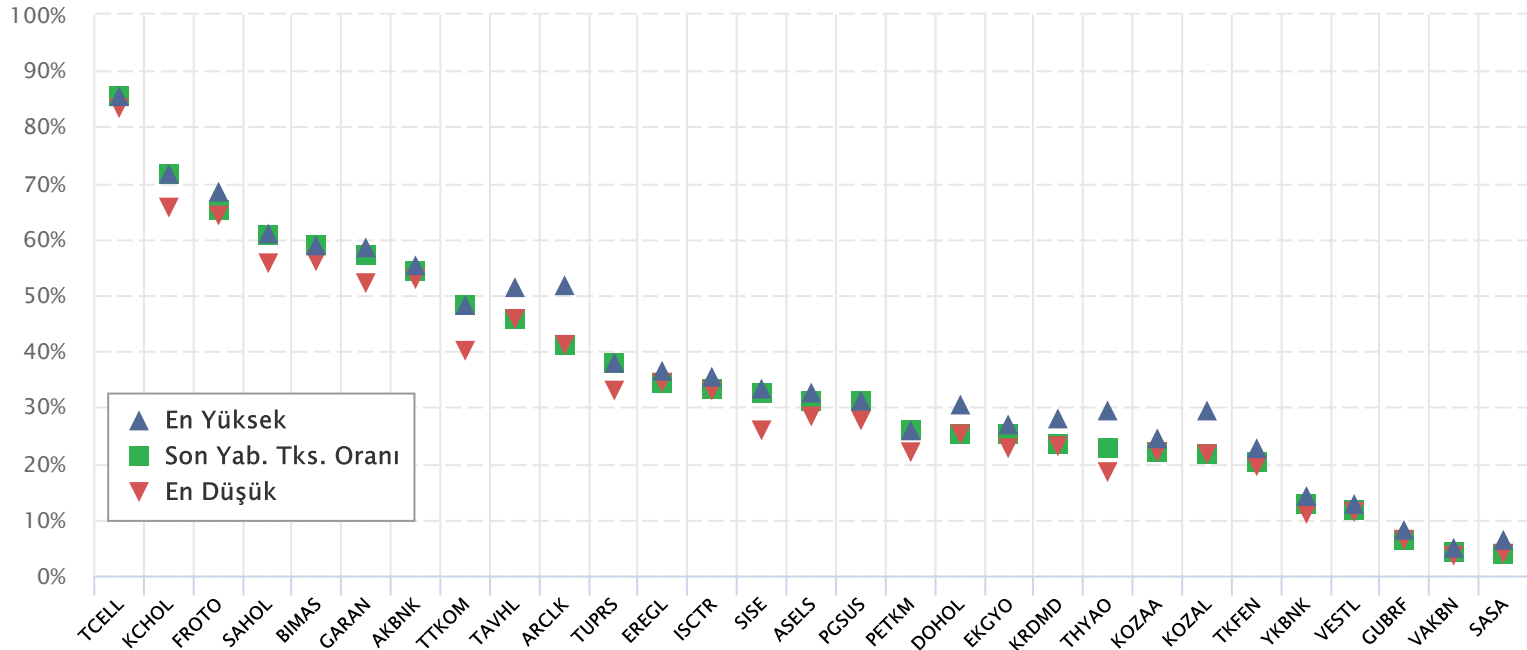


YABANCI TAKAS ORANI EN ÇOK AZALAN İLK 10 HİSSE (BIST - 100, bp)

	Haftalık	2 Haftalık	Aylık	3 Aylık	6 Aylık
1	KOZAA -173 bp	KOZAL -246 bp	ARCLK -556 bp	ARCLK -876 bp	ARCLK -2,010 bp
2	KOZAL -158 bp	CEMTS -183 bp	KOZAL -385 bp	THYAO -675 bp	BRISA -1,416 bp
3	OTKAR -122 bp	KOZAA -171 bp	ALBRK -303 bp	BRISA -573 bp	THYAO -1,332 bp
4	DOHOL -105 bp	ARCLK -162 bp	TAVHL -287 bp	CIMSA -534 bp	KOZAA -1,102 bp
5	CEMTS -104 bp	SELEC -141 bp	KRDMD -271 bp	KOZAL -469 bp	TRGYO -922 bp
6	HDFGS -93 bp	TSKB -112 bp	BRISA -246 bp	TAVHL -459 bp	FROTO -820 bp
7	CIMSA -86 bp	BRISA -106 bp	EGEEN -245 bp	DOHOL -458 bp	ALBRK -795 bp
8	SELEC -84 bp	ODAS -106 bp	DOHOL -232 bp	KRDMD -455 bp	TTRAK -793 bp
9	ARCLK -79 bp	TTRAK -97 bp	ISCTR -228 bp	EGEEN -382 bp	TKNSA -790 bp
10	TSKB -75 bp	DOHOL -93 bp	TTRAK -218 bp	KORDS -359 bp	YKBNK -756 bp

BIST 30 Şirketlerinin Son 3 Aylık Yabancı Takas Oranları

Aşağıdaki tabloda, BIST 30 şirketlerinin cari yabancı takas oranlarının son üç aylık dönemde gördükleri en yüksek ve en düşük yabancı takas oranlarına olan konumunu görebilirsiniz. Tablo, cari yabancı takas oranı en yüksek hisseden en düşük hisseye doğru sıralanmıştır.

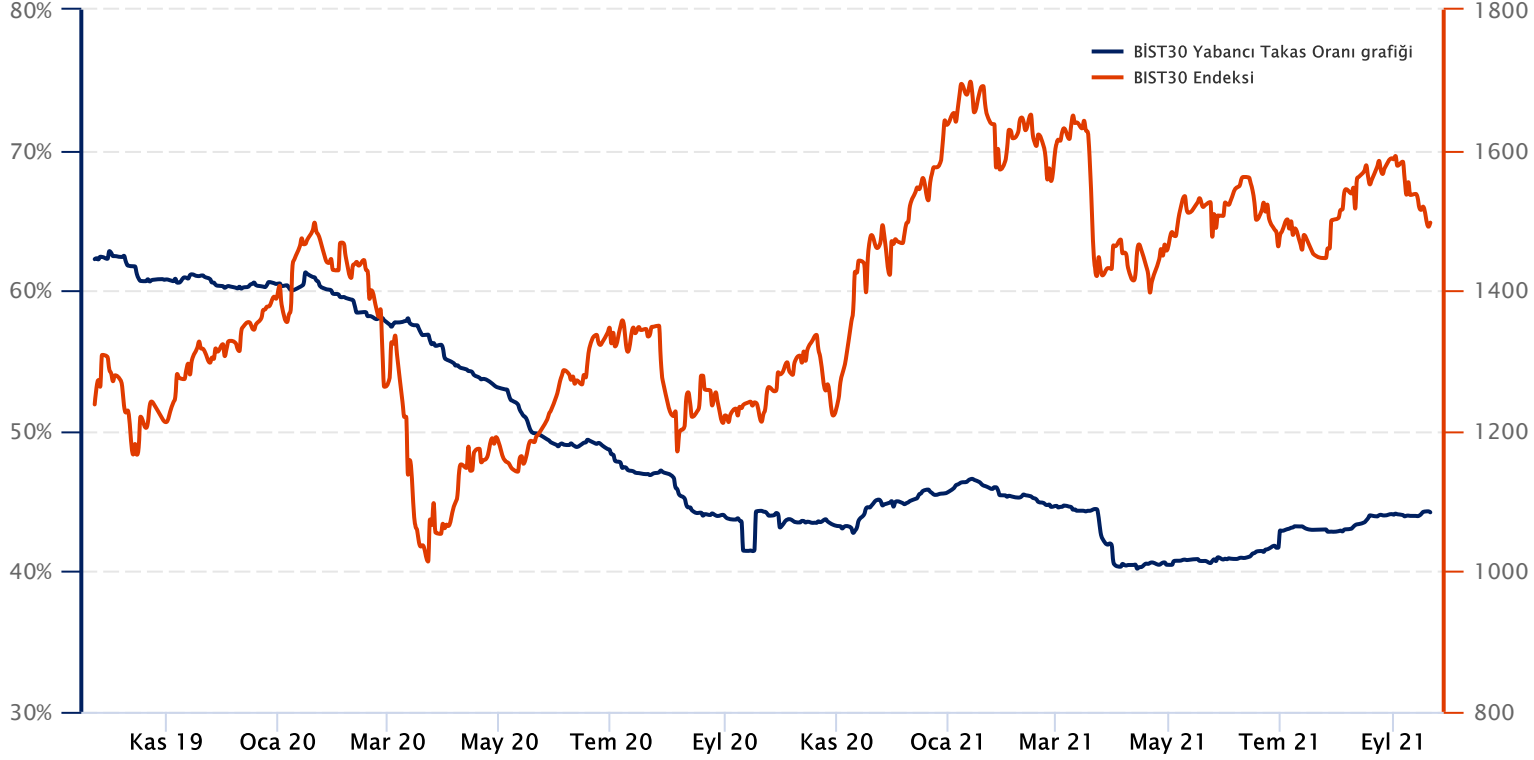


Kaynak: Finnet, Matrics, HLY Yatırım Danışmanlığı ve Bireysel Portföy Yönetimi

BIST 30 Yabancı Takas Oranı

Grafikteki verilere göre son iki yılda;

BIST 30 Endeksi Yabancı Takas Oranı 21/09/2021 tarihinde %44.21, minimum Yabancı Takas Oranı 14/04/2021 tarihinde %40.19, maksimum Yabancı Takas Oranı ise 01/10/2019 tarihinde %62.81 olarak gerçekleşmiştir.



Not: BIST 30 Yabancı Takas Oranı, endeks kapsamındaki şirketlerin endeks ağırlıkları ve yabancı takas oranları esas alınarak hesaplanmış olup Takasbank tarafından açıklanan yabancı takas oranından farklılık göstermektedir.

Kaynak: Finnet, Matriks, HLY Yatırım Danışmanlığı ve Bireysel Portföy Yönetimi



HalkYatirimMenkulDeğerlerA.S



company/halk-yatirim-menkul-değerler



halkyatirim

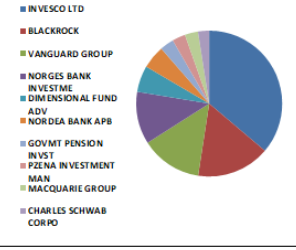


halkyatirim

BIST 30 - İlk 10 Yabancı Hissedar Pozisyonu

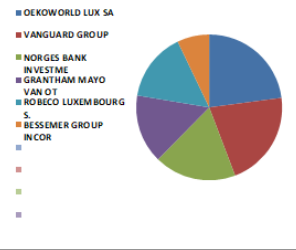
AKBNK TI

AKBNK TI - İlk 10 Yabancı Ortak	Pozisyon	Pozisyon Değişimi	Piyasa Değeri	Hisse Oranı	Bildirim Tarihi	Ülke
INVESCO LTD	244,282,697	12,274	4,113,720,655	4.70%	9/20/2021	United States
BLACKROCK	109,593,827	1,703,519	1,845,560,063	2.11%	9/20/2021	United States
VANGUARD GROUP	91,552,479	2,894,134	1,541,743,760	1.76%	8/31/2021	United States
NORGES BANK INVESTME	78,344,376	78,344,376	1,319,319,304	1.51%	12/31/2020	Norway
DIMENSIONAL FUND ADV	39,374,800	5,887,923	663,071,638	0.76%	9/20/2021	United States
NORDEA BANK APB	35,053,439	-322,075	590,299,918	0.67%	7/30/2021	Sweden
GOVMT PENSION INVST	21,055,558	-2,965,270	354,575,600	0.40%	3/31/2021	Japan
PZENA INVESTMENT MAN	19,894,282	3,350,088	335,019,712	0.38%	7/31/2021	United States
MACQUARIE GROUP	19,760,238	-160,862	332,762,411	0.38%	6/30/2021	Australia
CHARLES SCHWAB CORPO	16,761,268	316,064	282,259,756	0.32%	9/20/2021	United States



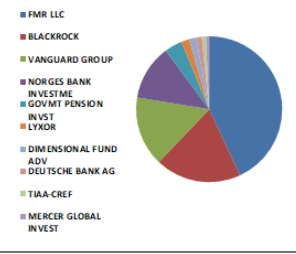
ARCLK TI

ARCLK TI - İlk 10 Yabancı Ortak	Pozisyon	Pozisyon Değişimi	Piyasa Değeri	Hisse Oranı	Bildirim Tarihi	Ülke
OEKOWORLD LUX SA	5,900,000	1,000,000	99,356,001	0.87%	5/31/2021	Luxembourg
VANGUARD GROUP	5,454,989	33,403	91,862,016	0.81%	8/31/2021	United States
NORGES BANK INVESTME	4,635,367	4,635,367	78,059,581	0.69%	12/31/2020	Norway
GRANTHAM MAYO VAN OT	3,908,952	2,785,376	65,826,752	0.58%	5/31/2021	United States
ROBECO LUXEMBOURG S.	3,900,391	0	65,682,585	0.58%	7/31/2021	Luxembourg
BESSEMER GROUP INCOR	1,843,327	307,221	31,041,627	0.27%	4/30/2021	United States



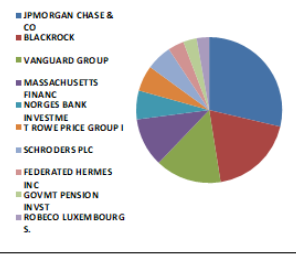
ASELS TI

ASELS TI - İlk 10 Yabancı Ortak	Pozisyon	Pozisyon Değişimi	Piyasa Değeri	Hisse Oranı	Bildirim Tarihi	Ülke
FMR LLC	55,097,837	10,769,639	927,847,583	2.42%	7/31/2021	United States
BLACKROCK	24,370,805	51,401	410,404,360	1.07%	9/17/2021	United States
VANGUARD GROUP	19,799,394	305,059	333,421,798	0.87%	8/31/2021	United States
NORGES BANK INVESTME	15,623,672	15,623,672	263,102,639	0.69%	12/31/2020	Norway
GOVMT PENSION INVST	4,946,110	-824,258	83,292,493	0.22%	3/31/2021	Japan
LYXOR	2,347,119	198	39,525,484	0.10%	9/21/2021	France
DIMENSIONAL FUND ADV	2,021,433	-72,709	34,040,932	0.09%	9/20/2021	United States
DEUTSCHE BANK AG	1,505,579	0	25,353,951	0.07%	9/20/2021	Germany
TIAA-CREF	1,159,568	467,075	19,527,125	0.05%	9/20/2021	United States
MERCER GLOBAL INVEST	999,900	-1,199,900	16,838,316	0.04%	2/28/2021	Ireland



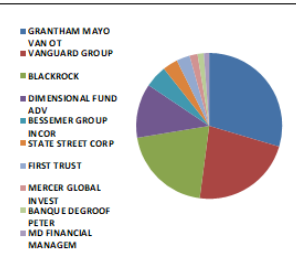
BIMAS TI

BIMAS TI - İlk 10 Yabancı Ortak	Pozisyon	Pozisyon Değişimi	Piyasa Değeri	Hisse Oranı	Bildirim Tarihi	Ülke
JPMORGAN CHASE & CO	28,341,954	191,807	477,278,510	4.67%	9/20/2021	United States
BLACKROCK	18,657,570	85,827	314,193,482	3.07%	9/20/2021	United States
VANGUARD GROUP	14,535,658	188,491	244,780,483	2.39%	8/31/2021	United States
MASSACHUSETTS FINANC	10,671,921	378,501	179,715,151	1.76%	8/31/2021	United States
NORGES BANK INVESTME	6,314,928	6,314,928	106,343,388	1.04%	12/31/2020	Norway
T ROWE PRICE GROUP I	5,646,636	-157,408	95,089,351	0.93%	6/30/2021	United States
SCHRODERS PLC	5,568,293	-174,443	93,770,055	0.92%	7/31/2021	United Kingdom
FEDERATED HERMES INC	3,522,059	-2,951	59,311,474	0.58%	6/30/2021	United States
GOVMT PENSION INVST	2,995,576	-384,709	50,445,500	0.49%	3/31/2021	Japan
ROBECO LUXEMBOURG S.	2,705,127	-4,180	45,554,339	0.45%	7/31/2021	Luxembourg



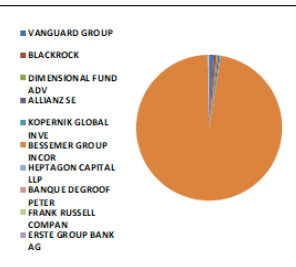
DOHOL TI

DOHOL TI - İlk 10 Yabancı Ortak	Pozisyon	Pozisyon Değişimi	Piyasa Değeri	Hisse Oranı	Bildirim Tarihi	Ülke
GRANTHAM MAYO VAN OT	39,173,645	20,332,394	659,684,188	1.50%	5/31/2021	United States
VANGUARD GROUP	29,880,175	-15,367	503,182,152	1.14%	8/31/2021	United States
BLACKROCK	26,988,825	1,285	454,491,817	1.03%	9/17/2021	United States
DIMENSIONAL FUND ADV	15,861,727	-1,873,483	267,111,485	0.61%	9/17/2021	United States
BESSEMER GROUP INCOR	6,634,452	0	111,724,173	0.25%	4/30/2021	United States
STATE STREET CORP	4,546,389	0	76,561,191	0.17%	9/20/2021	United States
FIRST TRUST	3,893,568	0	65,567,686	0.15%	9/20/2021	United States
MERCER GLOBAL INVEST	2,453,138	-67,435	41,310,844	0.09%	7/30/2021	Ireland
BANQUE DEGROOF PETER	1,779,060	-56,725	29,959,371	0.07%	3/31/2021	Belgium
MD FINANCIAL MANAGEM	1,553,679	169,746	26,163,955	0.06%	8/31/2021	Canada



EKGYO TI

EKGYO TI - İlk 10 Yabancı Ortak	Pozisyon	Pozisyon Değişimi	Piyasa Değeri	Hisse Oranı	Bildirim Tarihi	Ülke
VANGUARD GROUP	74,775,405	50,717	1,259,217,832	1.97%	8/31/2021	United States
BLACKROCK	49,924,878	-257,209	840,734,953	1.31%	9/17/2021	United States
DIMENSIONAL FUND ADV	28,664,093	10,196,650	482,703,330	0.75%	6/30/2021	United States
ALLIANZ SE	27,199,664	-972,882	458,042,346	0.72%	9/20/2021	Germany
KOPERNIK GLOBAL INVE	20,826,230	0	350,713,716	0.55%	7/31/2021	United States
BESSEMER GROUP INCOR	18,659,402	2,433,835	314,224,333	200.00%	4/30/2021	United States
HEPTAGON CAPITAL LLP	13,557,326	0	228,305,372	0.36%	7/31/2021	United Kingdom
BANQUE DEGROOF PETER	4,735,859	289,576	79,751,866	0.12%	3/31/2021	Belgium
FRANK RUSSELL COMPAN	4,392,206	-144,526	73,964,750	0.12%	8/31/2021	United States
ERSTE GROUP BANK AG	3,900,000	0	65,676,001	0.10%	7/30/2021	Austria



Kaynak : Bloomberg

BIST 30 - İlk 10 Yabancı Hissedar Pozisyonu

EREGL TI	EREGL TI - İlk 10 Yabancı Ortak	Pozisyon	Pozisyon Değişimi	Piyasa Değeri	Hisse Oranı	Bildirim Tarihi	Ülke	
	EXPERT PLACEMENT SER	245,349,997	0	4,131,693,987	7.01%	2/7/2019	Romania	<ul style="list-style-type: none"> EXPERT PLACEMENT SER BLACKROCK VANGUARD GROUP NORGES BANK INVESTME GQG PARTNERS LLC GOVMT PENSION INVST TT INTL FUNDS PLC GRANTHAM MAYO VAN OT ROBECO LUXEMBOURG S. SCHRODERS PLC
	BLACKROCK	50,304,384	-91,652	847,125,834	1.44%	9/20/2021	United States	
	VANGUARD GROUP	45,276,560	455,816	762,457,277	1.29%	8/31/2021	United States	
	NORGES BANK INVESTME	32,794,133	32,794,133	552,253,205	0.94%	12/31/2020	Norway	
	GQG PARTNERS LLC	30,359,504	30,359,504	511,254,052	0.87%	4/30/2021	United States	
	GOVMT PENSION INVST	8,566,912	-3,296,286	144,266,799	0.24%	3/31/2021	Japan	
	TT INTL FUNDS PLC	8,553,373	1,744,281	144,038,803	0.24%	5/31/2021	Ireland	
	GRANTHAM MAYO VAN OT	7,364,027	5,045,179	124,010,216	0.21%	5/31/2021	United States	
	ROBECO LUXEMBOURG S.	7,152,921	-3,111,538	120,455,191	0.20%	7/31/2021	Luxembourg	
	SCHRODERS PLC	6,117,452	3,887,606	103,017,893	0.17%	7/31/2021	United Kingdom	
GUBRF TI	GUBRF TI - İlk 10 Yabancı Ortak	Pozisyon	Pozisyon Değişimi	Piyasa Değeri	Hisse Oranı	Bildirim Tarihi	Ülke	
	VANGUARD GROUP	2,518,900	338	42,418,276	0.75%	8/31/2021	United States	<ul style="list-style-type: none"> VANGUARD GROUP BLACKROCK DIMENSIONAL FUND ADV STATE STREET CORP CHARLES SCHWAB CORPO LEGAL & GENERAL GROU TIAA-CREF INVESTORS TFI SA AMERICAN CENTURY COM VAN ECK ASSOCIATES C
	BLACKROCK	1,171,352	58	19,725,568	0.35%	9/17/2021	United States	
	DIMENSIONAL FUND ADV	479,482	-85,848	8,074,477	0.14%	9/20/2021	United States	
	STATE STREET CORP	109,258	-22,402	1,839,905	0.03%	9/20/2021	United States	
	CHARLES SCHWAB CORPO	107,879	0	1,816,682	0.03%	9/20/2021	United States	
	LEGAL & GENERAL GROU	63,477	0	1,068,953	0.02%	7/30/2021	United Kingdom	
	TIAA-CREF	41,910	5,906	705,764	0.01%	7/31/2021	United States	
	INVESTORS TFI SA	11,800	3,500	198,712	0.00%	6/30/2021	Poland	
	AMERICAN CENTURY COM	6,219	0	104,728	0.00%	9/20/2021	United States	
	VAN ECK ASSOCIATES C	4,862	112	81,876	0.00%	9/20/2021	United States	
GARAN TI	GARAN TI - İlk 10 Yabancı Ortak	Pozisyon	Pozisyon Değişimi	Piyasa Değeri	Hisse Oranı	Bildirim Tarihi	Ülke	
	BANCO BILBAO VIZCAYA	2,093,700,000	0	35,257,908,319	49.85%	9/30/2020	Spain	<ul style="list-style-type: none"> BANCO BILBAO VIZCAYA INVECO LTD BLACKROCK VANGUARD GROUP TIAA-CREF DIMENSIONAL FUND ADV NORGES BANK INVESTME GOVMT PENSION INVST CHARLES SCHWAB CORPO DEUTSCHE BANK AG
	INVECO LTD	92,080,568	-276,637	1,550,636,779	2.19%	9/20/2021	United States	
	BLACKROCK	86,223,079	4,519,323	1,451,996,664	2.05%	9/20/2021	United States	
	VANGUARD GROUP	68,182,792	695,587	1,148,198,228	1.62%	8/31/2021	United States	
	TIAA-CREF	53,929,215	-95,975	908,167,989	1.28%	7/31/2021	United States	
	DIMENSIONAL FUND ADV	32,517,180	-1,705,582	547,589,316	0.77%	9/20/2021	United States	
	NORGES BANK INVESTME	30,932,896	30,932,896	520,909,973	0.74%	12/31/2020	Norway	
	GOVMT PENSION INVST	16,173,823	-2,310,462	272,367,182	0.39%	3/31/2021	Japan	
	CHARLES SCHWAB CORPO	12,358,015	-156,124	208,108,974	0.29%	9/20/2021	United States	
	DEUTSCHE BANK AG	11,489,442	250,000	193,482,205	0.27%	9/20/2021	Germany	
ISCTR TI	ISCTR TI - İlk 10 Yabancı Ortak	Pozisyon	Pozisyon Değişimi	Piyasa Değeri	Hisse Oranı	Bildirim Tarihi	Ülke	
	BLACKROCK	68,197,092	2,827,816	1,148,439,040	1.52%	9/20/2021	United States	<ul style="list-style-type: none"> BLACKROCK VANGUARD GROUP NORGES BANK INVESTME DIMENSIONAL FUND ADV GRANTHAM MAYO VAN OT CHARLES SCHWAB CORPO GOVMT PENSION INVST STATE STREET CORP BESSEMER GROUP INCOR LYXOR
	VANGUARD GROUP	47,760,358	3,323,242	804,284,436	1.06%	8/31/2021	United States	
	NORGES BANK INVESTME	35,831,978	26,102,420	603,410,515	0.80%	12/31/2020	Norway	
	DIMENSIONAL FUND ADV	16,654,962	-942,575	280,469,563	0.37%	9/20/2021	United States	
	GRANTHAM MAYO VAN OT	15,584,521	-83,012	262,443,336	0.35%	5/31/2021	United States	
	CHARLES SCHWAB CORPO	10,784,304	583,868	181,607,681	0.24%	9/20/2021	United States	
	GOVMT PENSION INVST	10,539,980	-4,094,526	177,493,265	0.23%	3/31/2021	Japan	
	STATE STREET CORP	6,318,843	878,151	106,409,317	0.14%	9/20/2021	United States	
	BESSEMER GROUP INCOR	5,685,925	1,557,706	95,750,978	0.13%	4/30/2021	United States	
	LYXOR	5,452,878	545	91,826,466	0.12%	9/21/2021	France	
KCHOL TI	KCHOL TI - İlk 10 Yabancı Ortak	Pozisyon	Pozisyon Değişimi	Piyasa Değeri	Hisse Oranı	Bildirim Tarihi	Ülke	
	VANGUARD GROUP	26,743,831	316,810	450,366,118	1.05%	8/31/2021	United States	<ul style="list-style-type: none"> VANGUARD GROUP BLACKROCK SCHRODERS PLC NORGES BANK INVESTME GOVMT PENSION INVST FMR LLC CHARLES SCHWAB CORPO CAISSE DE DEPOT ET P DEUTSCHE BANK AG ROYAL BANK OF CANADA
	BLACKROCK	25,716,497	419,000	433,065,813	1.01%	9/20/2021	United States	
	SCHRODERS PLC	17,143,526	-6,715,367	288,696,980	0.68%	7/31/2021	United Kingdom	
	NORGES BANK INVESTME	11,070,265	5,228,614	186,423,264	0.44%	12/31/2020	Norway	
	GOVMT PENSION INVST	5,031,956	-1,603,563	84,738,140	0.20%	3/31/2021	Japan	
	FMR LLC	4,917,432	427,679	82,809,556	0.19%	7/31/2021	United States	
	CHARLES SCHWAB CORPO	4,912,827	-104,308	82,732,007	0.19%	9/20/2021	United States	
	CAISSE DE DEPOT ET P	4,134,836	2,673,782	69,630,639	0.16%	12/31/2020	Canada	
	DEUTSCHE BANK AG	3,965,114	0	66,772,520	0.16%	9/20/2021	Germany	
	ROYAL BANK OF CANADA	3,807,646	61,880	64,120,759	0.15%	6/30/2021	Canada	
KOZAA TI	KOZAA TI - İlk 10 Yabancı Ortak	Pozisyon	Pozisyon Değişimi	Piyasa Değeri	Hisse Oranı	Bildirim Tarihi	Ülke	
	BLACKROCK	6,087,138	6,613	102,507,405	1.57%	9/17/2021	United States	<ul style="list-style-type: none"> BLACKROCK VANGUARD GROUP DIMENSIONAL FUND ADV GRANTHAM MAYO VAN OT LANDESBANK BERLIN IN DEUTSCHE BANK AG FIRST TRUST UBS BNP PARIBAS EATON VANCE CORP
	VANGUARD GROUP	5,722,576	25,136	96,368,181	1.47%	8/31/2021	United States	
	DIMENSIONAL FUND ADV	3,205,025	-231,486	53,972,621	0.83%	6/30/2021	United States	
	GRANTHAM MAYO VAN OT	1,927,071	0	32,451,876	0.50%	5/31/2021	United States	
	LANDESBANK BERLIN IN	733,591	114,221	12,353,673	0.19%	6/30/2021	Germany	
	DEUTSCHE BANK AG	607,536	75,000	10,230,906	0.16%	7/30/2021	Germany	
	FIRST TRUST	462,314	0	7,785,368	0.12%	9/20/2021	United States	
	UBS	349,238	0	5,881,168	0.09%	9/21/2021	Switzerland	
	BNP PARIBAS	282,000	77,000	4,748,880	0.07%	7/30/2021	France	
	EATON VANCE CORP	220,793	0	3,718,154	0.06%	7/30/2021	United States	

Kaynak : Bloomberg



BIST 30 - İlk 10 Yabancı Hissedar Pozisyonu

KOZAL TI	KOZAL TI - İlk 10 Yabancı Ortak	Pozisyon	Pozisyon Değişimi	Piyasa Değeri	Hisse Oranı	Bildirim Tarihi	Ülke		
	VAN ECK ASSOCIATES C	2,744,813	-69,990	46,222,651	1.80%	9/20/2021	United States	<ul style="list-style-type: none"> VAN ECK ASSOCIATES C VANGUARD GROUP BLACKROCK GRANTHAM MAYO VAN OT DIMENSIONAL FUND ADV VICTORY CAPITAL MANA MD FINANCIAL MANAGEM NN GROUP NV MERCER GLOBAL INVEST UBS 	
	VANGUARD GROUP	1,485,866	16,801	25,021,984	0.97%	8/31/2021	United States		
	BLACKROCK	1,302,854	1,303	21,940,062	0.85%	9/17/2021	United States		
	GRANTHAM MAYO VAN OT	948,388	899,900	15,970,854	0.62%	5/31/2021	United States		
	DIMENSIONAL FUND ADV	335,827	-7,549	5,655,327	0.22%	9/20/2021	United States		
	VICTORY CAPITAL MANA	298,319	0	5,023,692	0.20%	5/31/2021	United States		
	MD FINANCIAL MANAGEM	259,316	0	4,366,881	0.17%	8/31/2021	Canada		
	NN GROUP NV	180,000	68,000	3,031,200	0.12%	9/30/2020	Netherlands		
	MERCER GLOBAL INVEST	124,219	0	2,091,848	0.08%	7/30/2021	Ireland		
	UBS	118,412	10,306	1,994,058	0.08%	9/21/2021	Switzerland		
KRDM TI	KRDM TI - İlk 10 Yabancı Ortak	Pozisyon	Pozisyon Değişimi	Piyasa Değeri	Hisse Oranı	Bildirim Tarihi	Ülke		
	VANGUARD GROUP	31,395,825	-17,702	528,705,698	4.02%	8/31/2021	United States	<ul style="list-style-type: none"> VANGUARD GROUP NORGES BANK INVESTME BLACKROCK DIMENSIONAL FUND ADV HSBC SCHRODERS PLC ALLIANCE BERNSTEIN AZIMUT HOLDING SPA EVL BANK PLC MAN ASSET MANAGEMENT 	
	NORGES BANK INVESTME	29,656,380	29,166,338	499,413,444	3.80%	12/31/2020	Norway		
	BLACKROCK	22,074,385	35,954	371,732,647	2.83%	9/17/2021	United States		
	DIMENSIONAL FUND ADV	10,720,099	-642,987	180,526,469	1.37%	9/20/2021	United States		
	HSBC	4,200,000	0	70,728,001	0.54%	7/31/2021	United Kingdom		
	SCHRODERS PLC	3,843,251	-1,620	64,720,347	0.49%	7/31/2021	United Kingdom		
	ALLIANCE BERNSTEIN	3,685,940	0	62,071,230	0.47%	7/31/2021	United States		
	AZIMUT HOLDING SPA	3,325,000	3,325,000	55,993,001	0.43%	4/30/2021	Italy		
	EVL BANK PLC	2,005,930	-340,000	33,779,862	0.26%	6/30/2021	Finland		
	MAN ASSET MANAGEMENT	1,954,709	68,533	32,917,300	0.25%	6/30/2021	Ireland		
PETKM TI	PETKM TI - İlk 10 Yabancı Ortak	Pozisyon	Pozisyon Değişimi	Piyasa Değeri	Hisse Oranı	Bildirim Tarihi	Ülke		
	VANGUARD GROUP	37,349,278	775,217	628,961,847	1.47%	8/31/2021	United States	<ul style="list-style-type: none"> VANGUARD GROUP BLACKROCK NORGES BANK INVESTME DIMENSIONAL FUND ADV BESSEMER GROUP INCOR STATE STREET CORP CHARLES SCHWAB CORPO ERSTE GROUP BANK AG SCHRODERS PLC DEUTSCHE BANK AG 	
	BLACKROCK	33,279,231	-9,577	560,422,255	1.31%	9/17/2021	United States		
	NORGES BANK INVESTME	19,947,031	19,947,031	335,908,005	0.79%	12/31/2020	Norway		
	DIMENSIONAL FUND ADV	8,431,844	-2,011,407	141,992,254	0.33%	9/20/2021	United States		
	BESSEMER GROUP INCOR	7,551,154	0	127,161,435	0.30%	4/30/2021	United States		
	STATE STREET CORP	3,703,903	761,023	62,373,727	0.15%	9/20/2021	United States		
	CHARLES SCHWAB CORPO	2,159,403	485,886	36,364,347	0.09%	9/20/2021	United States		
	ERSTE GROUP BANK AG	2,110,000	215,000	35,532,400	0.08%	7/30/2021	Austria		
	SCHRODERS PLC	2,013,826	427,096	33,912,830	0.08%	7/31/2021	United Kingdom		
	DEUTSCHE BANK AG	1,908,524	12,572	32,139,544	0.08%	9/20/2021	Germany		
PGSUS TI	PGSUS TI - İlk 10 Yabancı Ortak	Pozisyon	Pozisyon Değişimi	Piyasa Değeri	Hisse Oranı	Bildirim Tarihi	Ülke		
	CAPITAL GROUP COMPAN	6,563,603	114,777	110,531,076	6.42%	7/31/2021	United States	<ul style="list-style-type: none"> CAPITAL GROUP COMPAN US GLOBAL INVESTORS VANGUARD GROUP BLACKROCK NORGES BANK INVESTME DIMENSIONAL FUND ADV HSBC METZLER GLOBAL FUNDS 	
	US GLOBAL INVESTORS	2,027,087	0	34,136,145	1.98%	9/20/2021	United States		
	VANGUARD GROUP	1,049,025	-538	17,665,581	1.03%	8/31/2021	United States		
	BLACKROCK	1,027,846	40	17,308,927	1.00%	9/17/2021	United States		
	NORGES BANK INVESTME	498,427	-1,652,877	8,393,511	0.49%	12/31/2020	Norway		
	DIMENSIONAL FUND ADV	412,123	-125,237	6,940,151	0.40%	9/20/2021	United States		
	HSBC	230,000	0	3,873,200	0.22%	7/31/2021	United Kingdom		
	METZLER GLOBAL FUNDS	79,700	0	1,342,148	0.08%	2/26/2021	Ireland		
SAHOL TI	SAHOL TI - İlk 10 Yabancı Ortak	Pozisyon	Pozisyon Değişimi	Piyasa Değeri	Hisse Oranı	Bildirim Tarihi	Ülke		
	INVESCO LTD	37,012,630	-11,782	623,292,695	1.81%	9/20/2021	United States		<ul style="list-style-type: none"> INVESCO LTD VANGUARD GROUP BLACKROCK NORDEA BANK APB NINETY ONE UK LTD PICTET FUNDS CHARLES SCHWAB CORPO SKAGEN AS M&G PLC ALLIANZ SE
	VANGUARD GROUP	27,679,608	445,197	466,124,603	1.36%	8/31/2021	United States		
	BLACKROCK	21,214,778	-1,774,059	357,256,865	1.04%	9/20/2021	United States		
	NORDEA BANK APB	21,178,000	-655	356,637,523	1.04%	7/30/2021	Sweden		
	NINETY ONE UK LTD	18,424,752	-263,372	310,272,826	0.90%	7/31/2021	United Kingdom		
	PICTET FUNDS	15,154,385	9,305,666	255,199,846	0.74%	5/31/2021	Switzerland		
	CHARLES SCHWAB CORPO	14,544,903	-51,940	244,936,169	0.71%	9/20/2021	United States		
	SKAGEN AS	13,201,816	0	222,318,583	0.65%	8/31/2021	Norway		
	M&G PLC	12,966,819	154,985	218,361,234	0.64%	5/31/2021	United Kingdom		
	ALLIANZ SE	6,483,227	-204,208	109,177,544	0.32%	9/20/2021	Germany		
SISE TI	SISE TI - İlk 10 Yabancı Ortak	Pozisyon	Pozisyon Değişimi	Piyasa Değeri	Hisse Oranı	Bildirim Tarihi	Ülke		
	NORGES BANK INVESTME	57,672,903	32,739,002	971,211,695	1.88%	12/31/2020	Norway	<ul style="list-style-type: none"> NORGES BANK INVESTME BLACKROCK VANGUARD GROUP DIMENSIONAL FUND ADV FRANKLIN RESOURCES MACQUARIE GROUP GOVMT PENSION INVST ARTEMIS INVESTMENT M VICTORY CAPITAL MANA HSBC 	
	BLACKROCK	49,219,616	1,440,923	828,858,341	1.61%	9/17/2021	United States		
	VANGUARD GROUP	43,477,637	3,806,328	732,163,414	1.42%	8/31/2021	United States		
	DIMENSIONAL FUND ADV	17,680,127	-1,813,181	297,733,341	0.58%	9/20/2021	United States		
	FRANKLIN RESOURCES	11,106,565	209,169	187,034,556	0.36%	8/31/2021	United States		
	MACQUARIE GROUP	10,676,468	-26,150	179,791,723	0.35%	6/30/2021	Australia		
	GOVMT PENSION INVST	8,646,568	8,608,351	145,608,206	0.28%	3/31/2021	Japan		
	ARTEMIS INVESTMENT M	8,149,000	1,554,000	137,229,161	0.27%	5/31/2021	United Kingdom		
	VICTORY CAPITAL MANA	5,745,656	3,294,290	96,756,848	0.19%	6/30/2021	United States		
	HSBC	5,023,395	349,992	84,593,973	0.16%	9/17/2021	United Kingdom		

Kaynak : Bloomberg



BIST 30 - İlk 10 Yabancı Hissedar Pozisyonu

SASA TI	SASA TI - İlk 10 Yabancı Ortak	Pozisyon	Pozisyon Değişimi	Piyasa Değeri	Hisse Oranı	Bildirim Tarihi	Ülke	
	VANGUARD GROUP	5,228,170	-1,629	88,042,384	0.47%	8/31/2021	United States	<ul style="list-style-type: none"> VANGUARD GROUP DIMENSIONAL FUND ADV FIRST TRUST CHARLES SCHWAB CORPO BLACKROCK STATE STREET CORP LEGAL & GENERAL GROU EATON VANCE CORP GOVMT PENSION INVST ASSICURAZIONI GENERA
	DIMENSIONAL FUND ADV	1,486,276	-168,985	25,028,888	0.13%	9/20/2021	United States	
	FIRST TRUST	1,406,179	0	23,680,055	0.13%	9/20/2021	United States	
	CHARLES SCHWAB CORPO	231,293	0	3,894,974	0.02%	9/20/2021	United States	
	BLACKROCK	226,220	2	3,809,545	0.02%	5/31/2021	United States	
	STATE STREET CORP	138,496	-178,273	2,332,273	0.01%	9/20/2021	United States	
	LEGAL & GENERAL GROU	117,809	0	1,983,904	0.01%	7/30/2021	United Kingdom	
	EATON VANCE CORP	72,306	0	1,217,633	0.01%	7/30/2021	United States	
	GOVMT PENSION INVST	69,356	69,356	1,167,955	0.01%	3/31/2021	Japan	
	ASSICURAZIONI GENERA	29,662	-30,284	499,508	0.00%	6/30/2021	Italy	
TAVHL TI	TAVHL TI - İlk 10 Yabancı Ortak	Pozisyon	Pozisyon Değişimi	Piyasa Değeri	Hisse Oranı	Bildirim Tarihi	Ülke	
	AEROPORTS DE PARIS	167,542,321	-2,992	2,821,412,711	46.12%	2/7/2019	France	<ul style="list-style-type: none"> AEROPORTS DE PARIS NINETY ONE UK LTD US GLOBAL INVESTORS VANGUARD GROUP BLACKROCK WISDOMTREE INVESTMEN CAISSE DE DEPOT ET P DIMENSIONAL FUND ADV QUILTER PLC SWEDBANK AB
	NINETY ONE UK LTD	7,285,548	-469,131	122,688,629	2.01%	7/31/2021	United Kingdom	
	US GLOBAL INVESTORS	6,039,775	0	101,709,812	1.66%	9/20/2021	United States	
	VANGUARD GROUP	5,190,331	309,863	87,405,175	1.43%	8/31/2021	United States	
	BLACKROCK	4,954,609	222	83,435,616	1.36%	9/17/2021	United States	
	WISDOMTREE INVESTMEN	2,418,769	910	40,732,070	0.67%	9/20/2021	United States	
	CAISSE DE DEPOT ET P	2,264,819	2,018,317	38,139,552	0.62%	12/31/2020	Canada	
	DIMENSIONAL FUND ADV	1,726,292	70,547	29,070,758	0.48%	9/20/2021	United States	
	QUILTER PLC	1,196,453	-8,237	20,148,269	0.33%	7/30/2021	United Kingdom	
	SWEDBANK AB	901,732	0	15,185,167	0.25%	7/30/2021	Sweden	
TCELL TI	TCELL TI - İlk 10 Yabancı Ortak	Pozisyon	Pozisyon Değişimi	Piyasa Değeri	Hisse Oranı	Bildirim Tarihi	Ülke	
	IMTIS HOLD SARL	435,600,000	435,600,000	7,335,504,066	19.80%	12/11/2020	Luxembourg	<ul style="list-style-type: none"> IMTIS HOLD SARL CITIGROUP INCORPORAT BLACKROCK VANGUARD GROUP NORDEA BANK APB NORGES BANK INVESTME GOVMT PENSION INVST DIMENSIONAL FUND ADV STANDARD LIFE ABERDE CHARLES SCHWAB CORPO
	CITIGROUP INCORPORAT	157,954,388	1,889,560	2,659,951,918	7.18%	12/11/2020	United States	
	BLACKROCK	55,508,984	362,846	934,771,299	2.52%	9/20/2021	United States	
	VANGUARD GROUP	38,789,590	1,218,711	653,216,702	1.76%	8/31/2021	United States	
	NORDEA BANK APB	18,623,757	1,844,910	313,624,071	0.85%	7/30/2021	Sweden	
	NORGES BANK INVESTME	16,097,657	16,097,657	271,084,546	0.73%	12/31/2020	Norway	
	GOVMT PENSION INVST	7,907,106	-979,364	133,155,666	0.36%	3/31/2021	Japan	
	DIMENSIONAL FUND ADV	7,690,047	-389,042	129,500,393	0.35%	9/20/2021	United States	
	STANDARD LIFE ABERDE	6,861,419	-1,060	115,546,297	0.31%	8/31/2021	United Kingdom	
	CHARLES SCHWAB CORPO	6,133,051	194,326	103,280,580	0.28%	9/20/2021	United States	
THYAO TI	THYAO TI - İlk 10 Yabancı Ortak	Pozisyon	Pozisyon Değişimi	Piyasa Değeri	Hisse Oranı	Bildirim Tarihi	Ülke	
	US GLOBAL INVESTORS	22,437,530	0	377,848,009	1.63%	9/20/2021	United States	<ul style="list-style-type: none"> US GLOBAL INVESTORS VANGUARD GROUP BLACKROCK DIMENSIONAL FUND ADV PRUDENTIAL PLC NORGES BANK INVESTME CHARLES SCHWAB CORPO GOVMT PENSION INVST GRANTHAM MAYO VAN OT STATE STREET CORP
	VANGUARD GROUP	15,847,547	72,620	266,872,694	1.15%	8/31/2021	United States	
	BLACKROCK	14,598,374	-4,083,223	245,836,620	1.06%	9/20/2021	United States	
	DIMENSIONAL FUND ADV	11,691,008	-688,150	196,876,577	0.85%	9/20/2021	United States	
	PRUDENTIAL PLC	9,218,573	-402,371	155,240,771	0.67%	7/30/2021	United Kingdom	
	NORGES BANK INVESTME	7,511,083	7,511,083	126,486,639	0.54%	12/31/2020	Norway	
	CHARLES SCHWAB CORPO	5,113,712	277,267	86,114,911	0.37%	9/20/2021	United States	
	GOVMT PENSION INVST	3,445,226	-1,135,367	58,017,606	0.25%	3/31/2021	Japan	
	GRANTHAM MAYO VAN OT	1,910,382	1,910,382	32,170,833	0.14%	5/31/2021	United States	
	STATE STREET CORP	1,694,650	245,790	28,537,906	0.12%	9/20/2021	United States	
TKFEN TI	TKFEN TI - İlk 10 Yabancı Ortak	Pozisyon	Pozisyon Değişimi	Piyasa Değeri	Hisse Oranı	Bildirim Tarihi	Ülke	
	VANGUARD GROUP	5,606,394	41,536	94,411,676	1.52%	8/31/2021	United States	<ul style="list-style-type: none"> VANGUARD GROUP BLACKROCK DIMENSIONAL FUND ADV BESSEMER GROUP INCOR NORGES BANK INVESTME STATE STREET CORP DEUTSCHE BANK AG BANQUE DEGROOF PETER IFM - INDEPENDENT FU
	BLACKROCK	5,315,975	219	89,521,020	1.44%	9/17/2021	United States	
	DIMENSIONAL FUND ADV	2,478,067	-196,874	41,730,649	0.67%	9/20/2021	United States	
	BESSEMER GROUP INCOR	1,452,781	0	24,464,832	0.39%	4/30/2021	United States	
	NORGES BANK INVESTME	1,348,348	-2,403,752	22,706,181	0.36%	12/31/2020	Norway	
	STATE STREET CORP	1,152,832	-176,283	19,413,691	0.31%	9/20/2021	United States	
	DEUTSCHE BANK AG	470,166	0	7,917,596	0.13%	9/20/2021	Germany	
	BANQUE DEGROOF PETER	378,715	378,715	6,377,561	0.10%	3/31/2021	Belgium	
	IFM - INDEPENDENT FU	350,000	50,000	5,894,000	0.09%	6/30/2021	Liechtenstein	
OYAKC TI	OYAKC TI - İlk 10 Yabancı Ortak	Pozisyon	Pozisyon Değişimi	Piyasa Değeri	Hisse Oranı	Bildirim Tarihi	Ülke	
	VANGUARD GROUP	10,469,172	177,784	176,300,858	0.90%	8/31/2021	United States	<ul style="list-style-type: none"> VANGUARD GROUP BLACKROCK DIMENSIONAL FUND ADV STATE STREET CORP TIAA-CREF FMR LLC INVESTORS TFI SA
	BLACKROCK	2,138,582	267	36,013,721	0.18%	9/17/2021	United States	
	DIMENSIONAL FUND ADV	1,668,930	5,868	28,104,781	0.14%	9/17/2021	United States	
	STATE STREET CORP	289,328	0	4,872,284	0.02%	9/20/2021	United States	
	TIAA-CREF	177,364	0	2,986,810	0.02%	7/31/2021	United States	
	FMR LLC	93,492	0	1,574,405	0.01%	7/31/2021	United States	
	INVESTORS TFI SA	47,000	47,000	791,480	0.00%	6/30/2021	Poland	

Kaynak : Bloomberg

BIST 30 - İlk 10 Yabancı Hissedar Pozisyonu

TSKB TI	TSKB TI - İlk 10 Yabancı Ortak	Pozisyon	Pozisyon Değişimi	Piyasa Değeri	Hisse Oranı	Bildirim Tarihi	Ülke	
	DIMENSIONAL FUND ADV	36,567,384	-2,436,765	615,794,752	1.31%	9/17/2021	United States	<ul style="list-style-type: none"> DIMENSIONAL FUND ADV VANGUARD GROUP BLACKROCK UNION BANCAIRE PRIVE ARTISAN PARTNERS LTD TIAA-CREF AEGON NV STATE STREET CORP AMERICAN CENTURY COM FMR LLC
	VANGUARD GROUP	36,203,131	67,228	609,660,732	1.29%	8/31/2021	United States	
	BLACKROCK	26,128,162	1,398	439,998,252	0.93%	9/17/2021	United States	
	UNION BANCAIRE PRIVE	14,679,983	306,157	247,210,916	0.52%	4/30/2021	Switzerland	
	ARTISAN PARTNERS LTD	2,638,844	2,638,844	44,438,133	0.09%	6/30/2021	United States	
	TIAA-CREF	974,131	0	16,404,366	0.03%	7/31/2021	United States	
	AEGON NV	643,240	0	10,832,162	0.02%	4/30/2021	Netherlands	
	STATE STREET CORP	293,906	-1,061,079	4,949,377	0.01%	9/20/2021	United States	
	AMERICAN CENTURY COM	291,184	0	4,903,539	0.01%	9/20/2021	United States	
	FMR LLC	286,254	0	4,820,517	0.01%	7/31/2021	United States	
TTKOM TI	TTKOM TI - İlk 10 Yabancı Ortak	Pozisyon	Pozisyon Değişimi	Piyasa Değeri	Hisse Oranı	Bildirim Tarihi	Ülke	
	VANGUARD GROUP	16,440,760	-3,150	276,862,401	0.47%	8/31/2021	United States	<ul style="list-style-type: none"> VANGUARD GROUP HARTFORD FINANCIAL S VICTORY CAPITAL MANA CANADIAN IMPERIAL BA SWEDBANK AB AXA FRANK RUSSELL COMPAN DIMENSIONAL FUND ADV FLEXSHARES TRUST JPMORGAN CHASE & CO
	HARTFORD FINANCIAL S	14,063,488	493,241	236,829,140	0.40%	7/31/2021	United States	
	VICTORY CAPITAL MANA	8,667,083	7,098,240	145,953,679	0.25%	6/30/2021	United States	
	CANADIAN IMPERIAL BA	5,244,502	5,244,502	88,317,414	0.15%	6/30/2021	Canada	
	SWEDBANK AB	5,155,921	0	86,825,710	0.15%	7/30/2021	Sweden	
	AXA	3,970,468	-129,237	66,862,682	0.11%	7/31/2021	France	
	FRANK RUSSELL COMPAN	3,929,043	1,177,113	66,165,085	0.11%	8/31/2021	United States	
	DIMENSIONAL FUND ADV	3,568,734	-190,888	60,097,481	0.10%	9/20/2021	United States	
	FLEXSHARES TRUST	2,975,583	0	50,108,818	0.09%	9/20/2021	United States	
	JPMORGAN CHASE & CO	2,785,405	0	46,906,221	0.08%	9/20/2021	United States	
TUPRS TI	TUPRS TI - İlk 10 Yabancı Ortak	Pozisyon	Pozisyon Değişimi	Piyasa Değeri	Hisse Oranı	Bildirim Tarihi	Ülke	
	BLACKROCK	12,498,780	0	210,479,457	4.99%	1/30/2020	United States	<ul style="list-style-type: none"> BLACKROCK VANGUARD GROUP NORGES BANK INVESTME CHARLES SCHWAB CORPO GOVMT PENSION INVST WELLINGTON MANAGEMEN LYXOR TRANSAMERICA FUNDS STATE STREET CORP FMR LLC
	VANGUARD GROUP	4,247,132	31,706	71,521,704	1.70%	8/31/2021	United States	
	NORGES BANK INVESTME	2,437,002	2,437,002	41,039,114	0.97%	12/31/2020	Norway	
	CHARLES SCHWAB CORPO	958,573	19,396	16,142,369	0.38%	9/20/2021	United States	
	GOVMT PENSION INVST	872,451	-255,564	14,692,075	0.35%	3/31/2021	Japan	
	WELLINGTON MANAGEMEN	555,434	219,001	9,353,509	0.22%	10/31/2020	United States	
	LYXOR	429,650	43	7,235,306	0.17%	9/21/2021	France	
	TRANSAMERICA FUNDS	389,809	-58,896	6,564,384	0.16%	7/31/2021	United States	
	STATE STREET CORP	353,127	51,964	5,946,659	0.14%	9/20/2021	United States	
	FMR LLC	337,068	0	5,676,225	0.13%	7/31/2021	United States	
VAKBN TI	VAKBN TI - İlk 10 Yabancı Ortak	Pozisyon	Pozisyon Değişimi	Piyasa Değeri	Hisse Oranı	Bildirim Tarihi	Ülke	
	VANGUARD GROUP	22,237,624	7,396,598	374,481,592	0.57%	8/31/2021	United States	<ul style="list-style-type: none"> VANGUARD GROUP DIMENSIONAL FUND ADV BLACKROCK FIRST TRUST STATE STREET CORP MIRAE ASSET GLOBAL I CHARLES SCHWAB CORPO TIAA-CREF DEUTSCHE BANK AG LEGAL & GENERAL GROU
	DIMENSIONAL FUND ADV	13,303,418	-158,545	224,029,561	0.34%	9/20/2021	United States	
	BLACKROCK	6,524,608	-30,239	109,874,400	0.17%	9/17/2021	United States	
	FIRST TRUST	2,170,533	0	36,551,776	0.06%	9/20/2021	United States	
	STATE STREET CORP	2,007,165	981,973	33,800,659	0.05%	9/20/2021	United States	
	MIRAE ASSET GLOBAL I	938,009	0	15,796,072	0.02%	9/20/2021	South Korea	
	CHARLES SCHWAB CORPO	833,633	0	14,038,380	0.02%	9/20/2021	United States	
	TIAA-CREF	822,304	0	13,847,599	0.02%	7/31/2021	United States	
	DEUTSCHE BANK AG	812,997	444,300	13,690,870	0.02%	7/30/2021	Germany	
	LEGAL & GENERAL GROU	801,723	-267,385	13,501,015	0.02%	7/30/2021	United Kingdom	
YKBNK TI	YKBNK TI - İlk 10 Yabancı Ortak	Pozisyon	Pozisyon Değişimi	Piyasa Değeri	Hisse Oranı	Bildirim Tarihi	Ülke	
	UNICREDIT SPA	1,689,410,260	0	28,449,669,036	20.00%	3/31/2020	Italy	<ul style="list-style-type: none"> UNICREDIT SPA BLACKROCK VANGUARD GROUP DIMENSIONAL FUND ADV GOVMT PENSION INVST GRANTHAM MAYO VAN OT BESSEMER GROUP INCOR MD FINANCIAL MANAGEM RAIFFEISEN BANK INTE DEUTSCHE BANK AG
	BLACKROCK	68,444,687	-5,947,676	1,152,608,540	0.81%	9/20/2021	United States	
	VANGUARD GROUP	44,881,916	-25,481	755,811,472	0.53%	8/31/2021	United States	
	DIMENSIONAL FUND ADV	33,162,125	1,638,369	558,450,190	0.39%	9/20/2021	United States	
	GOVMT PENSION INVST	18,356,023	17,675,551	309,115,430	0.22%	3/31/2021	Japan	
	GRANTHAM MAYO VAN OT	16,462,857	15,670,007	277,234,514	0.19%	5/31/2021	United States	
	BESSEMER GROUP INCOR	12,793,473	2,558,695	215,442,087	0.15%	4/30/2021	United States	
	MD FINANCIAL MANAGEM	8,901,744	-119,574	149,905,370	0.11%	8/31/2021	Canada	
	RAIFFEISEN BANK INTE	8,130,000	-4,500,000	136,909,201	0.10%	7/30/2021	Austria	
	DEUTSCHE BANK AG	7,117,277	300,000	119,854,946	0.08%	9/20/2021	Germany	

Kaynak : Bloomberg

Yatırım Danışmanlığı ve Bireysel Portföy Yönetimi

Gökçe ARSLAN
DirektörÖzlem ÜNAL
YönetmenTuba ŞAHİN
YönetmenSemih Can ÖZER
UzmanGizem Tetik ARGİN
UzmanSemih ÖZER
Uzman Yardımcısıytrdanismanligibpy@halkyatirim.com.tr
0 (212) 314 81 81

Çekince : "Yatırım Danışmanlığı hizmeti; aracı kurumlar, portföy yönetim şirketleri, mevduat kabul etmeyen bankalar ile müşteri arasında imzalanacak Yatırım Danışmanlığı sözleşmesi çerçevesinde sunulmaktadır. Burada yer alan bilgi, yorum ve tavsiyeleri, kişilerin yerindelik testi ile belirlendiği risk seviyeleri dikkate alınarak, Halk Yatırım Yatırım Danışmanlığı ve Araştırma birimi nezdinde güvenilir olduğuna inanılan bilgi kaynaklarından yararlanarak hazırlanmakta ve kişiye özel sunulmaktadır. Verilen bu tavsiyeler mali durumunuz ile risk ve getiri tercihlerinize uygun olmayabilir. Bu nedenle, risk yapınıza uygun olmayan şekilde sadece burada yer alan bilgilere dayanılarak yatırım kararı verilmesi beklentilerinize uygun sonuçlar doğurmayabilir. Size özel olarak tahsis edilen Yatırım Danışmanınız ile irtibata geçmeniz ve mali durumunuz ve risk seviyelerinize uygun kararları birlikte almanız tavsiye edilir.

Veri ve grafikler güvenilirliğine inandığımız güvenilir kaynaklardan derlenmiş olup, yapılan yorumlar sadece HALK YATIRIM MENKUL DEĞERLER A.Ş. Yatırım Danışmanlığı'nın beklentilerini yansıtmaktadır. Bu bilgiler ışığında yapılan ve yapılacak olan ileriye dönük yatırımların sonuçlarından Şirketimiz hiçbir şekilde sorumlu tutulamaz. Ayrıca, Halk Yatırım Menkul Değerler A.Ş.'nin yazılı izni olmadıkça içeriği kısmen ya da tamamen üçüncü kişilerce hiç bir şekil ve ortamda yayınlanamaz, iktisap edilemez, alıntı yapılamaz, kullanılamaz. İleti, gönderilen kişiye özel ve münhasırdır. İlave olarak, bu raporun gönderildiği ve yukarıdaki açıklamalarımız doğrultusunda kullanıldığı ülkelerdeki yasal düzenlemelerden kaynaklı tüm talep ve dava haklarımız saklıdır.

Uyarı Notu: Bu e-posta'nın içerdiği bilgiler (ekleri dahil olmak üzere) gizlidir. Onayımız olmaksızın üçüncü kişilere açıklanamaz. Bu mesajın gönderilmek istendiği kişi değilseniz, lütfen mesajı sisteminizden derhal siliniz. Halk Yatırım Menkul Değerler A.Ş. bu mesajın içerdiği bilgilerin doğruluğu veya eksiksiz olduğu konusunda bir garanti vermemektedir. Bu nedenle bilgilerin ne şekilde olursa olsun, içeriğinden, iletilmesinden, alınmasından, saklanmasından sorumlu değildir. Bu mesajın içeriği yazarına ait olup, Halk Yatırım Menkul Değerler A.Ş.'nin görüşlerini içermeyebilir.

